

Convenzioni Hotel Con QR Code
ISTRUZIONI PER GESTORI STRUTTURE RICETTIVE

Per la generazione e stampa dei QR Code da rilasciare ai propri clienti per lo sconto ai parcheggi in struttura gestiti da Siena Parcheggi, è necessario:

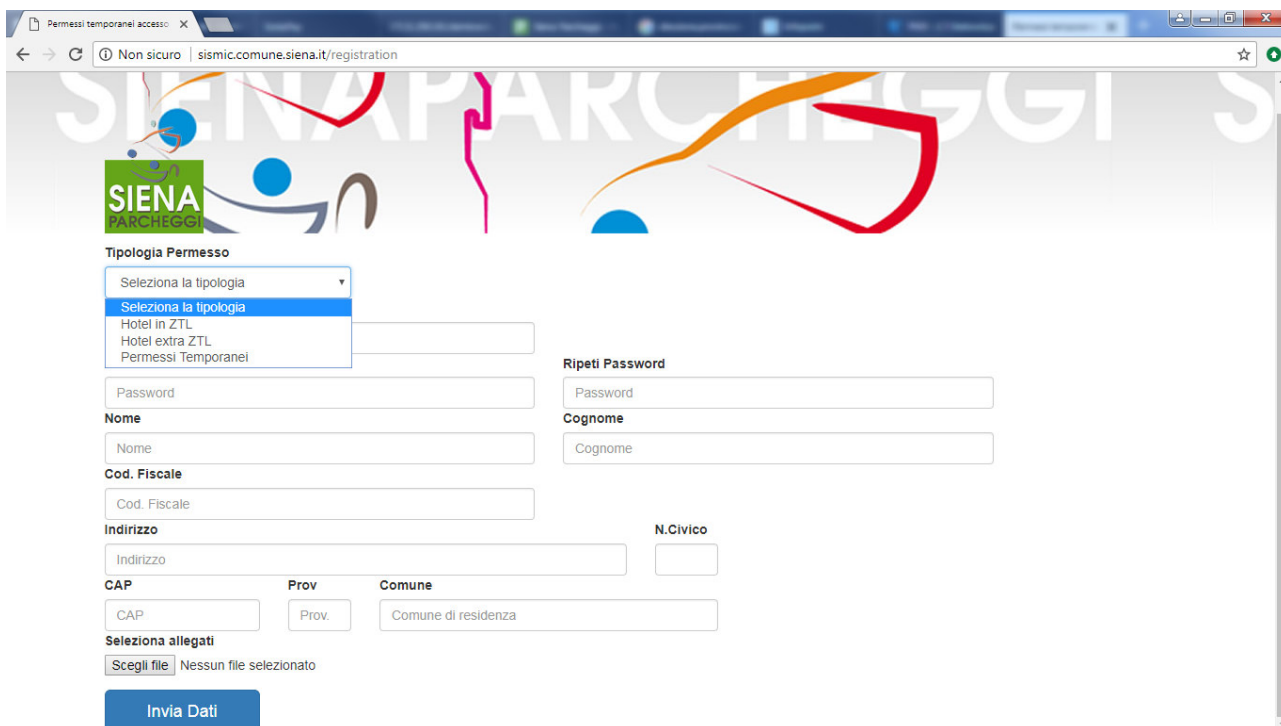
1. **REGISTRARSI AL SERVIZIO** (nel caso di una struttura che si trova all'interno della ZTL di Siena, tale operazione probabilmente è già stata eseguita per poter generare autonomamente i permessi ZTL per i propri clienti).

Per eseguire la registrazione:

- a. connettersi all'indirizzo <http://sismic.comune.siena.it>
- b. cliccare sul link "richiedilo cliccando qui"



- c. Riempire i campi richiesti selezionando in "Tipologia permesso":
 - "Hotel in ZTL" se l'Hotel è ubicato all'interno della ZTL di Siena;
 - "Hotel extra ZTL" se l'Hotel è ubicato all'esterno della ZTL di Siena




- d. Cliccare sul pulsante "Invia Dati"
 - e. Attendere la ricezione di un'e-mail che conferma l'attivazione dell'account;
2. **ACCEDERE AL SERVIZIO**
 - a. connettersi all'indirizzo <http://sismic.comune.siena.it>
 - b. Inserire le credenziali di accesso (Email e Password)
 - c. Cliccare sul pulsante "Genera QR code"




d. Inserire la data di scadenza (massimo 7 giorni successivi alla data di inserimento)

e. Cliccare sul pulsante “*Invia Richiesta*”



f. Cliccare sul pulsante “Stampa” per eseguire la stampa del QR Code da consegnare al cliente



FAC SIMILE STAMPA (3)



ISTRUZIONI PER CLIENTI – INSTRUCTIONS FOR CUSTOMERS

E' possibile usufruire della convenzione hotel, esclusivamente utilizzando il codice QR Code nelle casse automatiche presenti nei parcheggi.

It is possible to benefit of the hotel convention using the QR code at the pay machine in the parking stations.

Tale QR Code viene rilasciato dagli hotel ai propri clienti che dovranno seguire le istruzioni di seguito indicate:

The QR code you will receive in your hotel and then please follow the instructions below:

1. Inserire il biglietto del parcheggio nella cassa automatica
Insert your parking ticket in the pay machine
2. Avvicinare il QR Code al lettore dal basso
Put your QR code close to the scanner
3. Dopo la lettura (confermata da un bip), tenere il QR Code fuori dalla portata del lettore per evitare la visualizzazione del messaggio di errore: *“Metodo di pagamento non valido”*
After the scanning (confirmed by sound), please remove your QRcode in order to avoid the error message “pay method non valid”
4. Pagare l'importo indicato
Pay the indicated amount
5. Ritirare il biglietto da usare all'uscita
Take your parking ticket to get out of the parking station

Buona visita in città. Tutte le proposte e le informazioni utili per il tuo soggiorno a portata di click
Enjoy your visit. All proposal and useful information for your stay in Siena just a click away

enjoysiena.it

